

# *Wir machen Lieblingsplätze!*

*Gültig ab 1. August 2016*



Terrassendielen  
Sichtschutzzäune  
Schallschutzzaun  
Fassade

**MADE in GERMANY**



DIE NATURLINIE • Graphitgrau



Herzlich willkommen in unserer NATURinFORM-WELT,

damit Sie sich auf Ihrem Lieblingsplatz draußen richtig wohl und rundum sicher fühlen, entwickeln wir seit über 20 Jahren hochwertigste Dielenböden aus Holzverbundwerkstoff. Das Besondere an unseren in Deutschland hergestellten Produkten ist die Verbindung von ca. 70% heimischem Holz mit einem umweltfreundlichen Polymer.

Sie haben die Auswahl! Mit 10 Modellen als Wabenprofil- oder Massivdielen und 19 Farbvarianten bieten wir das umfangreichste Angebot für hochwertige Terrassendielen und weitere Produkte aus dem Holzverbundwerkstoff made in Germany. Neu in diesem Jahr ist die elegante Fassade DIE GESTALTENDE aus massiven Rhombusleisten in zwei Größen und der besonders einfach zu verarbeitende Sichtschutzzaun DER FLEXIBLE.

Lassen Sie sich von der angenehmen Holzoptik, den guten Eigenschaften des Materials und der einfachen Verlegungstechnik überzeugen. In der Qualität steckt für Sie viel Freude, die spürbar und sichtbar bleibt.

Allein in den letzten sechs Jahren haben wir über 10 Millionen Meter Terrassendielen für Ihren Lieblingsplatz geliefert. Als Mitglied der Qualitätsgemeinschaft Holzwerkstoffe e.V., Gießen, legen wir Wert auf kontinuierliche Qualitätskontrollen und Belastungstests.

**Freuen Sie sich auf ein rundum gutes Gefühl und den Zuwachs an Zeit und Lebensqualität auf Ihrem Lieblingsplatz!**

Ihr

Horst Walther  
Gründer und Geschäftsführer

# UNSERE MARKENWERTE

## *Know-how und Kompetenz*

### **Was genau ist der Holzverbundwerkstoff von NATURinFORM und wie wird er hergestellt?**

Der Holzverbundwerkstoff von NATURinFORM ist eine Materialzusammensetzung, die seit mehr als 20 Jahren – speziell im Außenbereich - produziert und eingesetzt wird. Sie besteht aus einer Kombination von Holzfasern mit einem umweltfreundlichen, thermoplastischen Bindemittel. Produkte aus dem NATURinFORM Holzverbundwerkstoff werden extrudiert, d.h. es verschmelzen die beiden Komponenten (Holzfasern und thermoplastische Bindemittel) unter Druck und Temperatur und werden in einem Endlosstrang gezogen.

### **Welche sind die wichtigsten Vorteile gegenüber herkömmlichem Holz?**

Mit seinen vielen guten Eigenschaften veredelt der Holzverbundwerkstoff unsere Produkte und so auch Ihren Außenbereich langfristig. Eine gleichmäßig schöne Holz-Optik, die sehr pflegeleicht ist, zeichnet ihn aus. Sie können sich sogar das Streichen sparen. Natürlich fertigen wir alle Profile und das Zubehör nur mit Holzfasern aus der nachhaltigen Forstwirtschaft (zertifizierte Holzlieferanten nach PEFC – [www.pefc.de](http://www.pefc.de)).

### **Komfort spüren mit unserem Holz-Verbund-Werkstoff:**

- ✔ splitterfrei
- ✔ dauerhaft schön mit eleganter Holzoptik
- ✔ verlege- und pflegeleicht (ohne Streichen oder Ölen), das spart Zeit und Geld
- ✔ Holz aus der nachhaltigen Forstwirtschaft, tropenholzfrei (zertifizierte Holzlieferanten nach PEFC)



**MADE in GERMANY**

**P.S.** Schauen Sie auch auf unserer Homepage [www.naturinform.com](http://www.naturinform.com) vorbei. Sie finden immer die aktuellsten Informationen und 7 Verlegefilme.







# DIE NATURLINIE

## Massive Mehrfarbendiele

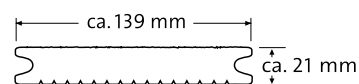



DIE NATURLINIE, Kastanienbraun

Zeitgemäßes Material. Lebendige Tradition. Die neuartige NATURLINIE übersetzt die ganze Schönheit von Holz und bietet ein optisches und haptisches Erlebnis. Ein innovativ neues Verfahren gibt der Oberfläche der Massivdiele aus dem Holzverbundwerkstoff von NATURinFORM einen natürlich

anmutenden Farbverlauf sowie eine individuelle Maserung und Oberflächenstruktur. Jede Diele ist ein Unikat. NATURinFORM ist der erste deutsche Hersteller, der eine massiv extrudierte und völlig durchgefärbte Mehrfarbendiele dieser Premium-Qualität im Programm hat.

<b>Format</b>	Höhe ca. 21 mm, Breite ca. 139 mm
<b>Oberfläche</b>	mit Holzmaserung leicht gebürstet oder fein geriffelt
<b>Standardlängen</b>	ca. 3 m / 4 m / 5 m / 6 m
<b>Sonderlängen</b>	von ca. 2 m bis ca. 13 m gegen Aufpreis
<b>Bedarf</b>	1 qm Fläche besteht aus ca. 7 m Terrassendielen
<b>Gewicht</b>	ca. 3,2 kg/m
<b>Belastbarkeit</b>	ca. 600 kg/dm <sup>2</sup>









# DIE KERNIGE

Massivdielen



Privatobjekt, DIE KERNIGE, Braun

Edle Atmosphäre auf einer schönen Dielenfläche spüren. Der Stil dieser Dielen erinnert an die Romantik lauer Nächte und blinkender Sterne. DIE KERNIGE schenkt durch die Maserung eine besonders holzartige Anmutung, die zum Feiern auf einer stabilen und schönen Terrasse einlädt. Leise Entspannung oder laute Fröhlichkeit. Ein Lieblingsplatz, der zum Genießen einlädt.

Die Massivdielen ist genial einzusetzen, wenn Sie „Lieblingsplätze“, die gerundete Flächenenden oder auch harmonische Übergänge zum Garten haben, planen. Splitter und Risse gibt es einfach nicht.

## Format

## Oberfläche

## Standardlängen

## Sonderlängen

## Bedarf

## Gewicht

## Belastbarkeit

Höhe ca. 21 mm, Breite ca. 139 mm mit Holzmaserung, leicht gebürstet oder fein geriffelt

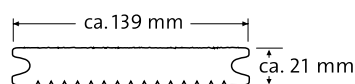

ca. 3 m / 4 m / 5 m / 6 m

von ca. 2 m bis ca. 13 m gegen Aufpreis

1 qm Fläche besteht aus ca. 7 m Terrassendielen

ca. 3,2 kg/m

ca. 600 kg/dm<sup>2</sup>







Bootssteg, Finkenwerder bei Hamburg, DIE BELIEBTE, Grau



# DIE BELIEBTE

Wabenprofilziele und Massivziele *select*



DIE BELIEBTE *select*, Anthrazit

Sie wünschen sich eine Wohlfühl-Terrasse in ansprechender Optik? Dann empfehlen wir Ihnen unsere Diele DIE BELIEBTE *select*. Neu ist die „DIE NATUR *select* -EDITION“, die alle Farben der NATURLINIE für DIE BELIEBTE *select* ermöglicht. Zeitgemäßes Material. Lebendige Tradition. Die Farben der NATURLINIE übersetzen die ganze Schönheit von Holz und bieten ein optisches und haptisches Erlebnis. Die NATUR *select* -EDITION vereint die Farben der NATURLINIE in edler Holzoptik mit der elegant gewellten Oberfläche der *select*-Linien. Ein innovatives Verfahren sorgt für einen natürlich anmutenden Farbverlauf

sowie eine individuelle Maserung und Oberflächenstruktur der NATURLINIE, die in Kombination mit der Oberfläche der Terrassendiele DIE BELIEBTE *select* ein harmonisches Gesamtbild hervorbringt. Jede Diele ist ein Unikat. Belastbarkeit und edle Holzoptik treffen in der NATUR *select* -EDITION aufeinander. Diese Terrassendiele verleiht Ihrem Lieblingsplatz eine Atmosphäre von Eleganz und zugleich Gemütlichkeit, die zum Betreten und Verweilen einlädt. Sie können zwischen einer gewellten, leicht gebürsteten Oberfläche oder der fein geriffelten Struktur wählen.

**Format** Höhe ca. 26 / 27 mm, Breite ca. 138 mm


**Oberfläche** **Wabenprofilziele**  
fein oder grob geriffelt, gebürstet  
**Massivziele *select***  
gewellte Struktur oder fein geriffelt,  
leicht gebürstet

**Standardlängen** ca. 3 m / 4 m / 5 m / 6 m  
**Sonderlängen** von ca. 2 m bis ca. 13 m gegen Aufpreis


**Bedarf** 1 qm Fläche besteht aus  
ca. 7 m Terrassendielen

**Gewicht** **Wabenprofilziele** ca. 2,35 kg/m **Massivziele *select*** ca. 3,5 kg/m  
**Belastbarkeit** ca. 600 kg/dm<sup>2</sup> ca. 800 kg/dm<sup>2</sup>

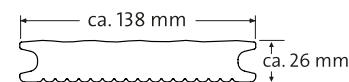

## DIE BELIEBTE Wabenprofilziele



## DIE BELIEBTE *select* Massivziele



## DIE BELIEBTE *select* NATURLINIE









# DIE RATIONELLE *select*

## Massivdielen



Privatobjekt, Dachau, DIE RATIONELLE, Grau

Suchen Sie nach einem hochwertigen Belag für ihre Freifläche? Dann ist DIE RATIONELLE *select* mit der gewellten und leicht gebürsteten Oberfläche ideal für Sie. Neu ist die „DIE NATUR *select* -EDITION“, die alle Farben der NATURLINIE für DIE RATIONELLE *select* ermöglicht. Zeitgemäßes Material. Lebendige Tradition. Die Farben der NATURLINIE übersetzen die ganze Schönheit von Holz und bieten ein optisches und haptisches Erlebnis. Die NATUR *select* -EDITION vereint die Farben der NATURLINIE in edler Holzoptik mit der elegant gewellten Oberfläche der *select*-Linien. Ein innovatives Verfahren sorgt für einen natürlich anmutenden Farbverlauf sowie eine individuelle Maserung und Oberflächenstruktur der NATURLINIE, die in Kombination mit der Oberfläche der Terrassendielen

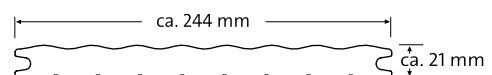

DIE RATIONELLE *select* ein harmonisches Gesamtbild hervorbringt. Jede Diele ist ein Unikat. Belastbarkeit und edle Holzoptik treffen in der NATUR *select* -EDITION aufeinander. Mit einer Breite von ca. 24,4 cm und einer Schnittlänge von 2 bis 13 Metern ist die Großformat-Diele wie geschaffen für größere Freiflächen, wie Terrassen, Dachgärten oder auch Pausenhöfe und Schwimmbadanlagen. Dank ihres reduzierten Fugenanteils entsteht ein geschlossenes und architektonisch anspruchsvolles Gesamtbild. DIE RATIONELLE *select* ist beidseitig einsetzbar, bei der Oberflächenwahl kann zwischen der neuen gewellten und leicht gebürsteten Oberfläche oder der bewährten Blockstreifenstruktur gewählt werden.

<b>Format</b>	Höhe ca. 21 mm, Breite ca. 244 mm
<b>Oberfläche</b>	gewellte Struktur oder Blockstreifen leicht gebürstet
<b>Standardlängen</b>	ca. 3 m / 4 m / 5 m / 6 m
<b>Sonderlängen</b>	von ca. 2 m bis ca. 13 m gegen Aufpreis
<b>Bedarf</b>	1 qm Fläche besteht aus ca. 4 m Terrassendielen
<b>Gewicht</b>	ca. 5,3 kg/m
<b>Belastbarkeit</b>	ca. 600 kg/dm <sup>2</sup>

### DIE RATIONELLE *select*



### DIE RATIONELLE *select* NATURLINIE









# DIE KOMPAKTE

Wabenprofilziele, Wabenprofilziele *plus* und Massivziele



DIE KOMPAKTE *plus*, Walnussbraun


Unsere neu entwickelte Diele DIE KOMPAKTE *plus* verbindet Funktionalität mit einer stilvollen Holzdielenoptik, die zum Verweilen verführt. Sie ist klassisch fein geriffelt und leicht gebürstet auf der einen Seite und besitzt grobe Blockstreifen (leicht gebürstet und geprägt) auf der anderen Seite. Mit dieser Oberflächenstruktur in natürlicher Optik lädt DIE KOMPAKTE *plus* zum Entspannen und Wohlfühlen ein. Wählen Sie zwischen den exklusiven Farbtönen Walnussbraun, um

eine gemütliche und warme Atmosphäre zu erzeugen und edlem Granitgrau für eine moderne Erscheinung. Die beiden ausgewählten Farben wurden speziell für DIE KOMPAKTE *plus* entwickelt. Die Verlegung ist, wie bei allen NATURinFORM Dielen, ohne sichtbare Schrauben möglich. DIE KOMPAKTE *plus* hat mit einer Dicke von circa 21 mm den Vorteil einer etwas geringeren Aufbauhöhe, wenn es zum Beispiel bei einer Sanierung um Millimeter geht.


<b>Format</b>	Höhe ca. 21 mm, Breite ca. 139 mm
<b>Oberfläche</b>	fein geriffelt oder Blockstreifen geprägt, beidseitig leicht gebürstet
<b>Standardlängen</b>	ca. 3 m / 4 m / 5 m / 6 m
<b>Sonderlängen</b>	von ca. 2 m bis ca. 13 m gegen Aufpreis
<b>Bedarf</b>	1 qm Fläche besteht aus ca. 7 m Terrassendielen

<b>Gewicht</b>	<b>Wabenprofildielen</b> ca. 1,8 kg/m	<b>Massivziele</b> ca. 3,2 kg/m
<b>Belastbarkeit</b>	ca. 400 kg/dm <sup>2</sup>	ca. 600 kg/dm <sup>2</sup>

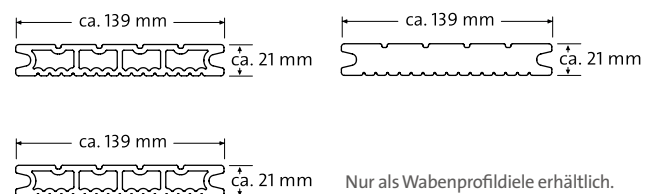
## DIE KOMPAKTE



## DIE KOMPAKTE *plus*



**NEU**



# DIE STARKE

## Tragbohle / Massivdielle



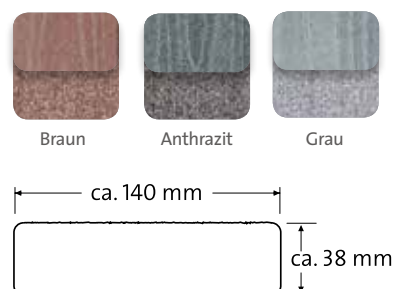
DIE STARKE, Braun

Suchen Sie nach einem hochstabilen Boden, der keinen aufwendigen Unterbau benötigt? Legen Sie dabei auch Wert auf eine natürliche Optik? Dann lassen Sie sich von unserer neuen Tragbohle DIE STARKE überzeugen.

Mit ihrer Höhe von 38 mm ist diese Massivdielle außerordentlich belastbar und vielseitig einsetzbar. Zum Beispiel als Bodenbelag für Treppen, Bootsstege, Laubengänge oder Terrassen. Damit bietet DIE STARKE eine Lösung für die Überspannung größerer Abstände. Und das ohne aufwendige Konstruktion eines lastabtragenden Unterbaus. Optisch besticht die Tragbohle mit ihrer natürlichen Holzmaserung

und ist in den Farben Braun, Anthrazit und Grau erhältlich. Ihre ansprechende Oberfläche ist entweder leicht gebürstet oder feinst geriffelt erhältlich und wirkt damit gleichzeitig natürlich wie auch äußerst hochwertig. Die Dielen werden gemäß der Anleitung zur "Verschraubung" geschraubt (zu verwenden ist Terrassenschraube 5,5 x 80 mm edelstahlgehärtet). Der Abstand zwischen den Dielen beträgt zwischen 7 / 8 mm. Dank des verwendeten Holz-Verbund-Werkstoffs ist die Tragbohle nicht nur splitterfrei, sondern auch enorm pflegeleicht und eignet sich damit bestens für Ihren Lieblingsplatz im Freien.

<b>Format</b>	Höhe ca. 38mm, Breite ca. 140mm
<b>Oberfläche</b>	mit Holzmaserung leicht gebürstet oder feinst geriffelt
<b>Standardlängen</b>	4 m
<b>Bedarf</b>	1 qm Fläche besteht aus ca. 7 m Tragbohlen / Massivdielen
<b>Gewicht</b>	ca. 6,2 kg/m
<b>Belastbarkeit</b>	ca. 700 kg/dm <sup>2</sup> , lichte Weite 0,8 m





# DIE NATURINFORM FARBEDITION

*Wabenprofildielen und Massivdielen*



DIE BELIEBTE, Meerblau

Manchmal muss man Farbe bekennen, um Akzente zu setzen oder einfach nur um Frühlings- und Sommerlaune zu verbreiten.

Mit der FARBEDITION eröffnen wir vielfältige gestalterische Möglichkeiten für Terrassenflächen: Zum Beispiel können Farbakzente integriert, Laufwege gekennzeichnet oder Freiräume in das architektonische Farb- und bei gewerblichen Objekten in das Corporate-Design einbezogen werden. Und in Bildungseinrichtungen unterstützt eine farbige Freiraum-

gestaltung optimistisch und inspirierend die Lernumgebung. Mit der FARBEDITION haben wir den Zeitgeist erfasst und das Thema Farbe in den Fokus gerückt. Je nach Vorliebe haben Sie aus 10 Farben ab 100 m<sup>2</sup> (pro Farbe) die Wahl. Sonderfarben und -lösungen sind auf Anfrage möglich. Entschlüsseln Sie Ihren persönlichen Farb-Code für Ihren Lieblingsplatz. Auch die Dielen der FARBEDITION und in Sonderfarben verhalten sich in der Bewitterung hinsichtlich der Farbentwicklung wie das Naturprodukt Holz.

Erhältlich für:

**DIE BELIEBTE, DIE BELIEBTE *select*, DIE RATIONELLE *select*, DIE KOMPAKTE, DIE GESTALTENDE** (S. 19).




Natur



Schwarzbraun



Titangrau



Cremeweiß



Zitronengelb



Sonnengelb



Ziegelrot



Moosgrün



Waldgrün

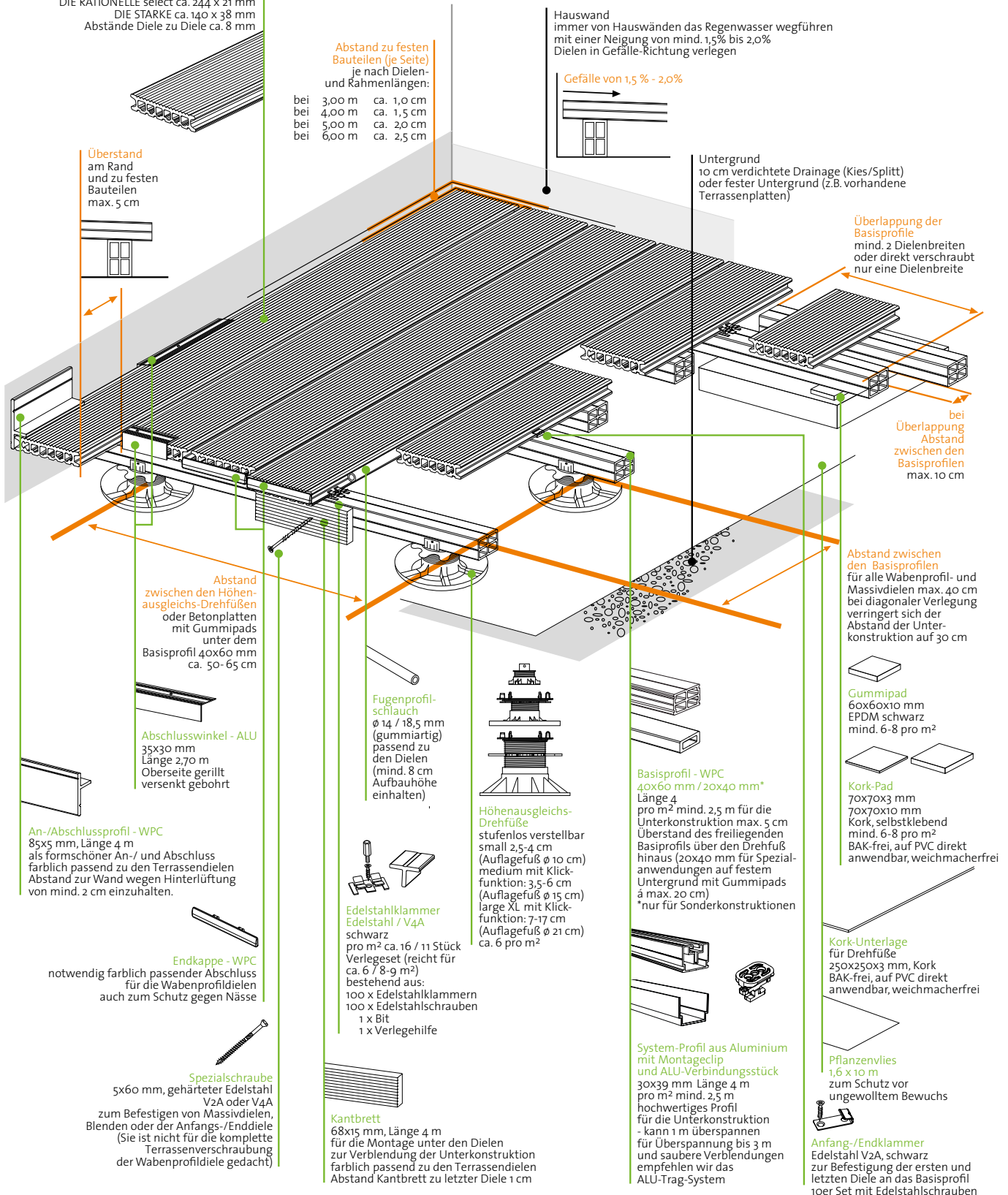


Meerblau



**Terrassendielen**  
 DIE KOMPAKTE / DIE KOMPAKTE plus ca. 139 x 21 mm  
 DIE NATURLINIE / DIE KERNIGE ca. 139 x 21 mm  
 DIE BELIEBTE / DIE BELIEBTE select ca. 138 x 27 mm  
 DIE RATIONELLE select ca. 244 x 21 mm  
 DIE STARKE ca. 140 x 38 mm  
 Abstände Dielen zu Dielen ca. 8 mm

**Bedarf pro qm:**  
 DIE KOMPAKTE / DIE KOMPAKTE plus, DIE NATURLINIE, DIE KERNIGE, DIE BELIEBTE / DIE BELIEBTE select, DIE STARKE:  
 ca. 7 lfm Dielen, ca. 16 Klammern/Schrauben und mind. 2,5 m Basisprofil  
 DIE RATIONELLE select: ca. 4 lfm Dielen, ca. 11 Klammern/Schrauben und mind. 2,5 m Basisprofil





# DAS ZUBEHÖRSYSTEM

*für die schnelle und sichere Montage*



Ihre Fläche soll Sie langfristig erfreuen. Das beginnt mit der einfachen Montage. Wie bei einem Puzzle bieten wir alle wichtigen Detaillösungen als Zubehör mit Verarbeitungstipps an. Für eine langfristige Haltbarkeit ist die richtige, fachgerechte Verlegung nach der Herstellerverarbeitungsvorschrift mit unserem Zubehörsystem von größter Bedeutung.

Die aktuell gültige Version finden Sie unter „WPC-Service/ Downloads“ auf unserer Homepage [www.naturinform.com](http://www.naturinform.com) genau so wie die Verlegevorschriften und 7 Verlegefilme.

Kommissionierungen und Lieferungen exakt zusammengestellt für Ihre Baustelle oder Ihren Lieblingsplatz sind mit unserem Zubehörsystem aus einer Hand möglich.







# DIE GESTALTENDE *xl | small*

## Fassadenprofile



Privatobjekt, DIE GESTALTENDE <sup>xl</sup>, Graphitgrau

Suchen Sie nach einem Fassadensystem, das langlebig, witterungsbeständig und pflegeleicht ist? Soll Ihre Fassade gleichzeitig natürlich wirken und gestalterisch ansprechen? Dann ist unser neues Produkt DIE GESTALTENDE das, wonach Sie suchen.

Diese massive Rhombusleiste aus unserem Qualitäts-Holzwerkstoff kommt bei Fassadensystemen für Neu- und Bestandsbauten zum Einsatz. Die im Deckmaß von ca. 99 mm oder 66 mm und mit einer Standardlänge von 4 oder 6 Metern erhältliche Fassadenleiste kann sowohl waagrecht, als


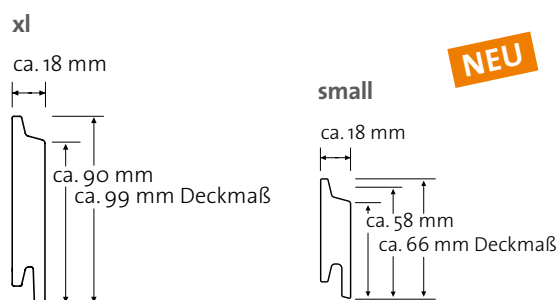
auch senkrecht verlegt werden. Sie ist in den Exklusivfarben Eichen-, Bernstein-, Kastanienbraun und Graphitgrau sowie auf Anfrage in allen unseren Sonderfarben erhältlich. Dabei besticht DIE GESTALTENDE nicht nur optisch dank ihrer patentierten, individuellen Holzmaserung mit natürlich anmutendem Farbverlauf. Ihre Oberfläche ist witterungsbeständig und dabei sehr pflegeleicht und wartungsarm. In Kombination mit einer entsprechenden Wärmedämmung findet die Rhombusleiste für vorgehängte, hinterlüftete Fassadensysteme Verwendung.

<b>Format</b>	<b>xl:</b> sichtbare Höhe ca. 90mm, Gesamthöhe ca. 103,3mm, Dicke ca. 18mm
	<b>small:</b> sichtbare Höhe ca. 58 mm, Gesamthöhe ca. 71 mm, Dicke ca. 18 mm
<b>Deckmaß</b>	<b>xl:</b> ca. 99 mm
	<b>small:</b> ca. 66 mm
<b>Abstand zwischen den Befestigungen</b>	max. 60 cm
<b>Oberfläche</b>	mit Holzmaserung, leicht gebürstet
<b>Standardlängen</b>	ca. 4 m / 6 m
<b>Sonderlängen</b>	gegen Aufpreis
<b>Bedarf</b>	<b>xl:</b> 1 qm Fläche besteht aus ca. 10 Laufmetern
	<b>small:</b> 1 qm Fläche besteht aus ca. 15 Laufmetern
<b>Gewicht</b>	<b>xl:</b> ca. 1,9 kg/m
	<b>small:</b> ca. 1,15 kg/m



## Farben & Größen

Die Fassade DIE GESTALTENDE gibt es ab sofort auch in der Größe „small“ mit einem Deckmaß von 66 mm. Die neue schlanke Variante kann raffiniert mit der bisherigen Ausführung „xl“ kombiniert werden und bietet so vielseitige Gestaltungsmöglichkeiten.



Sonderfarben auf Anfrage möglich (ab 30 qm).



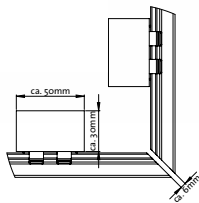
# Eckausbildungen

Für die Gestaltung der Ecken haben Sie grundsätzlich verschiedene Lösungen zur Auswahl:

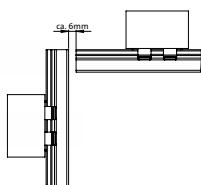
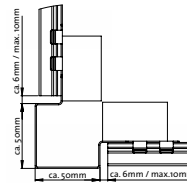
## Außenecken & Innenecken für variable Winkel

### Fassadenecken mit Gehrungsschnitten:

Die Fassadenprofile können in jedem Winkel auf Gehrung geschnitten werden. Eine flexible Anpassung an jede Gebäudegeometrie ist somit möglich.



Außenecke (90 Grad)



Innenecke (90 Grad)

### Fassadenecken aus Edelstahl:

Mit den schnell und leicht zu montierenden Edelstahllecken aus unserem Sortiment können Sie einen optisch sauberen, modernen und stoßsicheren Übergang zur Leiste bilden. Die Fassadenprofile werden im 90 Grad Winkel geschnitten. Durch die Verwendung von Fassadenecken aus Edelstahl wird eine Einsparung der Montagezeit erzielt.



# DER VARIABLE

## Sichtschutzzaun



Privatobjekt, DER VARIABLE, Grau mit Fenstermodul aus Acryl

Geborgenheit entsteht durch das gute Gefühl, geschützt zu sein. Einfach die Sonne, die frische Luft und die Zeit auf Ihrem ganz privaten Lieblingsplatz genießen. Ein Sichtschutz kann vor zugigen Ecken schützen. Manchmal ist eine schöne Abgrenzung aber auch die beste Lösung für unschöne Ausblicke oder interessierte Einblicke. Beständigkeit ist Trumpf. Die Oberfläche ist ungebürstet und wie bei allen NATURinFORM Produkten absolut pflegeleicht. Gestalten Sie Ihre Rückzugsecke in der freien Natur. Jedes Element wird als Selbstbausatz Flächenset und als Pfostenset mit Stahl-Innenleben als Erdanker oder zum Aufdübeln geliefert.

Die Lamellen und der Rahmen lassen sich zusätzlich individuell verkürzen. Neuartige Eckausbildungen macht der achtkantige Pfosten mit den 45° Grad-Schritten möglich. Ergänzend zu den Lamellen sind zwei individuell einsetzbare Festermodule aus Edelstahl oder Acrylglas erhältlich. Ganz neu ist die Gartentür, die Sie ab sofort in den Sichtschutzzaun einfügen können. Alles in allem ein langfristig schönes Sichtschutzsystem, das nach einer ausführlichen Aufbauvorschrift leicht aufzubauen ist. Die aktuelle Version finden Sie unter „WPC-Service/Downloads“ auf der Homepage [www.naturinform.com](http://www.naturinform.com).

### Format Innenelemente

groß: Breite ca. 170 cm,  
Höhe ca. 182 cm  
klein: Breite ca. 170 cm,  
Höhe ca. 92 cm



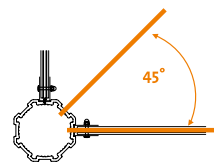
Braun



Anthrazit



Grau



### Grundpfosten aus verzinktem Stahl

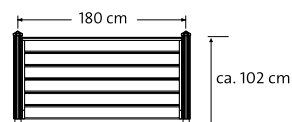
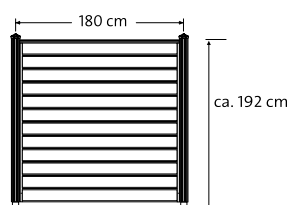
als Erdanker oder  
zum Aufdübeln  
grau matt,  $\varnothing$  ca. 75 mm

### Höhe Pfosten mit Kappe

groß: ca. 197 cm (vom Boden)  
klein: ca. 107 cm (vom Boden)

### Oberfläche

ungebürstet



DER VARIABLE, Braun mit integrierter Gartentür

# DER FLEXIBLE

## Sichtschutz / Lärmschutz




Sie wünschen sich einen Ort, an dem Sie einfach abschalten und sich vom Alltag zurückziehen können? Der neue Sichtschutz / Lärmschutz DER FLEXIBLE schafft Lieblingsplätze, an denen Sie sich gänzlich fallen lassen können. Das bedeutet nicht nur, ungestört von Blicken zu sein, sondern auch akustische Ruhe zu genießen. Dank dem Sichtschutz / Lärmschutz DER FLEXIBLE ist Lärmbelastung ein Stressfaktor von gestern. Eine besondere Dichtung sowie spezielle Lamellen sorgen für einen verbesserten Lärmschutz, der lästige Umgebungsgerausche nachweislich um 28 dB (nach DIN EN 10140-2) reduziert. DER FLEXIBLE besitzt eine geprüfte Luftschalldämmung der Kategorie B3 (entspricht

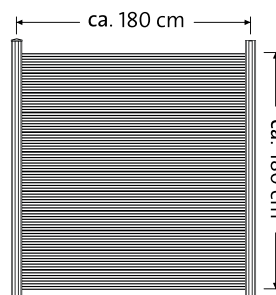
DIN EN 1793-2 DLR = 26 dB) – ein herausragender Vorteil, der unseren Sichtschutz / Lärmschutz von anderen abhebt und ihn einzigartig macht.

DER FLEXIBLE besteht aus edlen Aluminiumpfosten in den Farben Braun oder Anthrazit und beidseitig geriffelten Lamellen, die ganz einfach übereinander gesteckt werden und in der Höhe variabel angepasst werden können. Das Pfostenset ist zum Aufdübeln oder als Erdanker erhältlich. DER FLEXIBLE kann auf Wunsch mit Fenstermodulen aus Acrylglas in 1-facher oder 3-facher Größe oder aus Edelstahl ausgestattet werden. Erhältlich ist der neue Sichtschutz / Lärmschutz in den Farben Braun, Anthrazit und in modernem Titangrau.

**Format Innenelemente** Breite ca. 172 cm, Höhe ca. 180 cm  
**Oberfläche** ungebürstet mit Ziernuten  
**Farben** Braun, Anthrazit, Titangrau



Pfosten aus Aluminium als Erdanker oder zum Aufdübeln in den Farben Anthrazit und Braun









# SCHALLSCHUTZZAUN

... effektiver Lärmschutz für attraktive Oasen der Ruhe



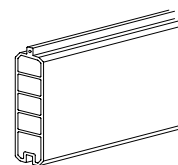

Foto: ThornTek® Perilux

Privatobjekt, Schallschutzzaun, Braun / Waldgrün

Die zunehmende Lärmkulisse im Alltag führt in vielen Bereichen zu einem wachsenden Bedürfnis nach Ruhe. Eine effektive Abhilfe zur Lärminderung und damit eine Soforthilfe zur Verbesserung der Lebensqualität schafft dieses Lärmschutz-System: Durch die besondere Auswahl der Materialien - feuerverzinkte Stahl und hochwertige WPC-Profile – in einer abgestimmten Systemkonstruktion wird ein hoher Wirkungsgrad erreicht und Lärm kann um bis zu 29 dB gedämpft werden.

Neben der Hochwertigkeit der Materialien sind die Flexibilität und die vielfältigen Gestaltungsmöglichkeiten herausragende Eigenschaften des Schallschutzsystems. Der Schallschutzzaun verbindet Spitzentechnologie mit Design: Dank zahlreicher Kombinationsmöglichkeiten lassen sich große wie kleine Lärmschutzmaßnahmen wirtschaftlich und hochwirksam realisieren. Individuell angepasst an die landschaftliche Umgebung und das architektonische Umfeld verwandelt dieses Schallschutzsystem Ihre Lieblingsplätze in wahre Ruhe-Oasen!

- ✓ Effektives Schutzsystem: dämpft den Lärm um bis zu 29 dB ein nach DIN EN ISO 10140-2 und DIN EN 1793-2
- ✓ Individuelle Gestaltung Ihrer Schallschutzzäune
- ✓ Lange Lebensdauer und hohe Beständigkeit „Made in Germany“
- ✓ Der Schallschutzzaun ist einfach zu montieren



## SCHALLSCHUTZZAUN



Anthrazit



Schwarzbraun



Waldgrün



Braun



Natur



Grau



# WISSENSWERTES

## Was ist der Holzverbundwerkstoff von NATURinFORM genau?

Der NATURinFORM Holzverbundwerkstoff ist eine Materialzusammensetzung aus 70 % Holzfasern aus Kiefer und Fichte, ca. 30 % lebensmittelechtem PE, UV-Stabilisatoren und Farbpads. Aufgrund des hohen Holzanteils verhält sich das Produkt in der Bewitterung hinsichtlich der Farbveränderung ähnlich wie das Naturprodukt.

## Was sind die Vorteile?

- ✓ Unsere Dielen aus Holzverbundwerkstoff sind rutschhemmend und barfußfreundlich - ohne Splitter und Risse.
- ✓ Lebensqualität entsteht allein durch die leichte Pflege. Sie sparen Zeit, Arbeit und Geld, denn das jährliche Ölen oder Streichen ist überflüssig.
- ✓ Sonderlängen von 2 Metern bis zu 13 Metern sind möglich.

## Farbentwicklung

Wie ein guter Wein, brauchen auch unsere Dielen eine Zeit der Reife, um die höchste Güte zu erreichen. Sie durchlaufen einen Reifeprozess, der durch Licht, Luft, Sonne und Feuchtigkeit hervorgerufen wird. Die Natur der Holzfasern verwandelt sich in der Patinabildung vom frischen Farbton über eine Zeit des Gelbstiches hin zur gereiften Diele. Aufgrund des hohen Holzanteils verhält sich das Produkt in der Bewitterung hinsichtlich der Farbveränderung ähnlich wie das Naturprodukt. Jede Diele ist ein Unikat mit natürlich eleganter Holzoptik.



Der Holzverbundwerkstoff von NATURinFORM ist ein Naturbaustoff und zeichnet sich durch einen hohen Holzfaserteil aus. In der Produktion bedeutet das, dass wir darauf achten, eine möglichst gleichmäßige Güte zu verarbeiten. Schwankungen des hochwertigen Rohstoffes können dennoch bei der Verlegung unterschiedlicher Chargen Farbunterschiede zur Folge haben. Dies hat keinen Einfluss auf die Haltbarkeit und ist deshalb kein Grund zur Beanstandung.

\* Diese Angaben gelten für vollflächig frei bewitterte Terrassen. Terrassen, die teilbewittert sind, benötigen für diesen Umwandlungsprozess deutlich länger.

## Bedarf pro Quadratmeter:

- ✓ für **DIE KERNIGE, DIE KOMPAKTE, DIE KOMPAKTE plus, DIE BELIEBTE, DIE BELIEBTE select, DIE STARKE** ca. 7 Dielen à 1 m, ca. 2,5 Meter Basisprofil sowie ca. 16 Edelstahlklammern mit Schrauben
- ✓ für **DIE RATIONELLE select** ca. 4 Dielen à 1 m, ca. 2,5 Meter Basisprofil sowie ca. 11 Edelstahlklammern mit Schrauben
- ✓ Drehfüße: Je nach Belastungsanforderungen: max. 6 Stück pro qm

Ausführliche technische Informationen finden Sie in unserer Verlegevorschrift - auch als Download - auf unserer Homepage. Unter [www.naturinform.com](http://www.naturinform.com) gibt es auch 7 Kurzfilme mit weiteren Verlege-Tipps.

## Referenzen

Speedway-Racingbahn, St. Johann/Pongau in Österreich / Bootssteg, Finkenwerder bei Hamburg / PUMA Vision Headquarter, Herzogenaurach / Königsbad Erlebnis-, Freizeit- und Freibad, Forchheim / Hjorthoj Stibro-Bridge Fußgängerbrücke in Dänemark / Dachterrasse, Kino in Papenburg Parkhotel Residence, Bad Wörishofen im Allgäu / „Atrium“ Wohnanlage in Kelsterbach / Hotel Sonnenhof, Zell am Ziller in Österreich / Vineria Nürnberg / Schwimmteich in Nabburg / Schwimmbad Forchheim und viele weitere Objekte finden Sie auf unserer Homepage [www.naturinform.com](http://www.naturinform.com).

## Recycling: Unsere Rücknahmegarantie

Wir sind stolz darauf, Ihnen ein rundweg umweltbewusst nachhaltiges Qualitätsprodukt anbieten zu können. In unseren Produktionsprozess gehen ausschließlich Holzfasern aus Zulieferbetrieben ein, die mit dem PEFC-Siegel zertifiziert sind. Es handelt sich um Holzprodukte aus nachhaltiger Forstwirtschaft, die ökologischen Standards gerecht wird. Die mit der Erfüllung der hohen Qualitätsstandards der Qualitätsgemeinschaft Holzwerkstoffe einhergehende Zertifizierung unserer NATURinFORM WPC Decking Profile bestätigt neben der technischen Sicherheit und der gesundheitlichen Unbedenklichkeit auch die Umweltverträglichkeit unserer Produkte. Im Rahmen unseres Fertigungsprozesses sind wir auch in der Lage, unsere WPC Produkte zu recyceln, unserem Fertigungsprozess wieder zuzuführen und diese dort umweltfreundlich und nachhaltig wieder zu verwerten. Gerne nehmen wir daher unsere original NATURinFORM WPC Produkte bei Anlieferung an unser Werk Redwitz an der Rodach, Flurstr. 7, nach Überprüfung der Produktsauberkeit kostenlos zurück. Da es sich bei dieser Rücknahme um keine schuldrechtlich klagbare Verpflichtung, sondern um eine freiwillige und freibleibende Rücknahmemöglichkeit handelt, empfehlen wir Ihnen für den Fall, dass Sie uns gebrauchte WPC Produkte zurückgeben wollen, dazu, die Rücknahmemöglichkeit vorab mit uns abzustimmen, um eine reibungslose Abwicklung zu ermöglichen. Mit der Rückgabe gebrauchter NATURinFORM WPC Produkte unterstützen Sie unseren Fertigungsprozess unter Einsatz nachhaltiger Materialien. Durch Ihr ökologisch bewusstes Handeln tragen Sie zu einem umweltverträglichen Produktkreislauf bei.



Die Beliebte - QG/2009/Z11, PE



## Gibt es geprüfte Eigenschaften?

Als Mitglied der Qualitätsgemeinschaft Holzwerkstoffe e.V. Gießen ist die NATURinFORM GmbH ein Treiber der gesicherten Qualitätsproduktion. Die sich daraus ergebenden hohen Anforderungen testen wir täglich intern und regelmäßig auch bei externen Prüfinstituten mit sehr guten Ergebnissen. So besteht unsere Holzverbundwerkstoff-Qualität zu 100 % aus deutschen Holzfasern mit der PEFC-Zertifizierung und das eingesetzte Bindemittel ist produktionsfrisches PE.

### PEFC-Zertifiziert

Die HW-Zert GmbH, von PEFC Deutschland e. V. bestätigt hiermit, dass NATURinFORM GmbH ein betriebliches Kontrollsystem unterhält, das mit den Chain-of-Custody-Anforderungen von PEFC Programme for the Endorsement of Forest Certification gemäß des deutschen Standards PEFC D 1003:2013 „Produktkettennachweis für Holzprodukte - Anforderungen“ Deutsche Übersetzung des Internationalen PEFC-Standards PEFC ST 2002:2013 in der aktuell gültigen Fassung (siehe hierzu auch [www.pefc.org](http://www.pefc.org)) übereinstimmt.

### Resistenzprüfung gegen holzerstörende Pilze – Dauerhaftigkeitsklasse 1 (sehr dauerhaft)

Im Bereich Verfahrenstechnik Holzwerkstoffe des Fraunhofer-Institut für Holzforschung Wilhelm-Klauditz-Institut WKI, Braunschweig, wurde im Februar 2012 die Resistenz unserer Holzverbundwerkstoff-Dielen in Anlehnung an DIN/TS 15534-1 (2007) bzw. DIN ENV 12038 (2002) geprüft. Die Bewertung erfolgte gemäß der Prüfung für Hölzer (DIN CEN/TS 15083-1) mit dem Ergebnis – Dauerhaftigkeitsklasse 1 – sehr dauerhaft.

### Prüfung Rutschhemmung – DIN 51130 und DIN 51097

Unsere gebürsteten Dielenoberflächen sind besonders rutschhemmend – auch bei Nässe – und damit für öffentliche Bereiche (Schwimmbäder, Kindergärten, Hotelterrassen, etc.) sehr gut einsetzbar. Im Einzelnen sind bei dem TÜV Rheinland/LGA folgende Testergebnisse erreicht worden:

- |   |  |  |
|---|--|--|
| ✓ | <b>DIE KOMPAKTE</b>                    | nach <b>DIN 51130</b> Blockstreifen <b>R 13</b> (höchste Stufe) / fein geriffelt <b>R 12</b> |
| ✓ | <b>DIE KERNIGE/<br/>DIE NATURLINIE</b> | nach <b>DIN 51130</b> fein geriffelt <b>R 11</b> / Holzmaserung <b>R 12</b>                  |
| ✓ | <b>DIE BELIEBTE <i>select</i></b>      | nach <b>DIN 51130</b> gewellte Holzmaserung <b>R 11</b>                                      |
| ✓ | <b>DIE RATIONELLE <i>select</i></b>    | nach <b>DIN 51130</b> gewellte Holzmaserung <b>R 11</b> / Blockstreifen <b>R 13</b>          |
| ✓ | <b>DIE STARKE</b>                      | nach <b>DIN 51130</b> Holzmaserung / feinste Riffelung <b>R 12</b>                           |

### Prüfung „Sicherheit von Spielzeug Teil 3: Migration bestimmter Elemente“ – DIN EN 71-3:1994

Das Fraunhofer-Institut für Holzforschung Wilhelm-Klauditz-Institut WKI, Braunschweig, hat DIE KOMPAKTE im Februar 2013 auf die „Sicherheit von Spielzeug“ geprüft. Der Prüfbericht bestätigt, dass das geprüfte Material die Grenzwerte nach DIN EN 71-3:1994 „Sicherheit von Spielzeug – Teil 3: Migration bestimmter Elemente“ einhält.

### Prüfung Brandverhalten – Klasse E

Die ift Rosenheim GmbH hat DIE BELIEBTE auf die Klassifizierung zum Brandverhalten nach DIN EN 13501-1 mit dem Ergebnis Klasse E getestet. Das ist mit Holz durchaus vergleichbar.

### Umwelt-Produktdeklaration nach ISO 14025 und EN 15804

EPD vom Institut Bauen und Umwelt e.V. (IBU). „Gemeinsam mit dem VHI engagieren wir uns für das Nachhaltige Bauen über EPDs für WPC-Terrassendielen und WPC-Fassadenelemente beim IBU.“ (Verband der Deutschen Holzwerkstoffindustrie e.V.)

## Entsorgung, Zukunft, Umwelt

NATURinFORM produziert ausschließlich mit dem lebensmittelechten und frischem Kunststoff PE und mit einem PEFC zertifizierten Holzanteil von ca. 70 %. Gebrauchte Produkte aus Holzverbundwerkstoffen mit einem Holzanteil von über 50% werden in die Altholzkategorie AII eingestuft (Altholzverordnung §2Nr. 3 – Stand Oktober 2012). Das bedeutet, dass sie mit dem Altholz angenommen und verwertet werden. Zuschnittreste können daher weiter unbedenklich mit dem Hausmüll entsorgt werden.

## Verlege- / Aufbauanleitung

Verlegefilme im Internet und eine ausführliche Anleitung zeigen wie wichtig eine vorschriftsmäßige Verlegung der Dielen ist. Die Einhaltung der Montagevorschrift für den Sichtschutzzaun und die Verlegevorschrift für die Dielen sind Grundlage für die Garantie, die wir geben. Diese Verlegeanleitung und Montagevorschrift finden Sie auf [www.naturinform.com](http://www.naturinform.com) zum downloaden.

## Pflege und Reinigung

Die Reinigung von NATURinFORM-Produkten erfolgt völlig unkompliziert mit Wasser. Leichte Verschmutzungen lassen sich einfach mit dem Gartenschlauch und Besen oder Schrubber abbürsten. Bei stärkerem Schmutz kann zusätzlich ein Hochdruckreiniger (kein Dampfstrahler) mit maximal 80 bar, aus einer Distanz von mindestens 20 cm zur Bodendiele, eingesetzt werden. Durch den Polymer-Anteil sind unsere Holzverbundwerkstoff-Produkte pflegeleicht. Streichen oder Ölen ist zur Verlängerung der Haltbarkeit überflüssig. Bei hartnäckigen Haushaltsflecken, wie zum Beispiel Fett oder Ruß nutzen Sie unseren speziell für uns entwickelten biologisch abbaubaren Spezialreiniger.

## Garantie

Eine 5-Jahres-Garantie auf die Materialeigenschaften der NATURinFORM Holzverbundwerkstoff-Produkte geben wir Ihnen schriftlich. Details der Garantie-Leistungen finden Sie auf unserer Homepage.



*Wir machen Lieblingsplätze!*



PUMA Vision Headquarter, Herzogenaurach,  
DIE BELIEBTE, Anthrazit



Wohnanlage, Spitalstadt in Eichstätt,  
DIE RATIONELLE, Braun



Rathausplatz, Mühllacker,  
DIE NATURLINIE, Eichenbraun

**NATUR inFORM**<sup>®</sup>  
natürlich ■ wetterfest ■ formstabil



**MADE in GERMANY**

Diese Druckschrift wurde sorgfältig für Sie erstellt und wird ständig weiterentwickelt.  
Aktuelle und gültige Version unter [www.naturinform.com](http://www.naturinform.com). Die Druckfarben können abweichen. Stand: August 2016

NATURinFORM GmbH  
Flurstraße 7  
D-96257 Redwitz a. d. Rodach  
Tel +49 (0) 9574 65473-0  
Fax +49 (0) 9574 65473-20  
[info@naturinform.com](mailto:info@naturinform.com)  
[www.naturinform.com](http://www.naturinform.com)

